

Информационное письмо «Исследование EGEnglish.ru – Устная часть ЕГЭ»

Уважаемые коллеги!

В 2018/2019 году команда проекта EGEnglish.ru проводит новое исследование. Мы хотим узнать, как ученики прогрессируют в выполнении заданий Устной части ЕГЭ. Результаты исследования будут использоваться только командой EGEnglish.ru для развития проекта. Для этого нам нужно собрать данные от учеников с помощью нашего тренажера EGEnglish.ru. Также участие в исследовании может быть дополнительным тренингом при подготовке к устной части ЕГЭ – см. пункт «Тренинг».

Сроки проведения: январь-февраль 2018 и апрель-май 2019. Первый тест нужно провести в середине года, второй – в конце. Также после выполнения заданий в конце года учителю и ученикам нужно будет пройти онлайн-опрос.

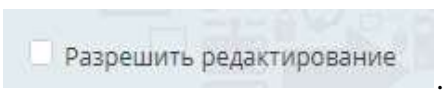
Формат: самостоятельное выполнение заданий Бесплатного курса Устной части ЕГЭ (1, 2, 3 и 4 задания) учениками 11-х классов на тренажере EGEnglish.ru. Наилучший формат по нашему мнению – домашнее задание (у учеников будет выше мотивация пройти задание + дополнительные стимулы: оценка, плюс к оценке и т.п.).

Условия: Выполнение 4-х заданий (включая регистрацию) на сайте занимает не более 10 минут (один полный тест УЧ). Примерное общее время выполнения заданий (2 теста + опрос) составит около 25 минут. Опрос для учителя – 3 минуты. Ниже представлена пошаговая инструкция регистрации в системе и выполнения заданий.

Бонус: Учителя, чьи ученики прошли оба теста, получают в подарок – БЕСПЛАТНЫЙ доступ для себя и для своих учеников ко всем закрытым (полным) курсам на сайте EGEnglish.ru.

Тренинг: Ваши ученики могут не просто протестировать себя, но и получить дополнительную тренировку. Для этого после выполнения шага №7 (см. инструкцию) нужно попросить учеников прослушать свой ответ, нажав на соответствующую кнопку



, предварительно разрешив редактирование скрипта 

Прослушивая по 1 предложению, ученик может вносить изменения, исправляя и дополняя свой ответ. Данный тренинг помогает находить ошибки, анализировать текст, что должно положительно сказаться на выполнении заданий на реальном экзамене.

Контакты: любые вопросы (в т.ч. техническая поддержка) можно задать по телефону +79258493685 или по почте mail@egenglish.ru с пометкой в теме «Исследование»

Будем рады вашей обратной связи и любым предложениям.

Краткая видеоинструкция доступна здесь:

<https://www.youtube.com/watch?v=EZVSYiHhO3U>

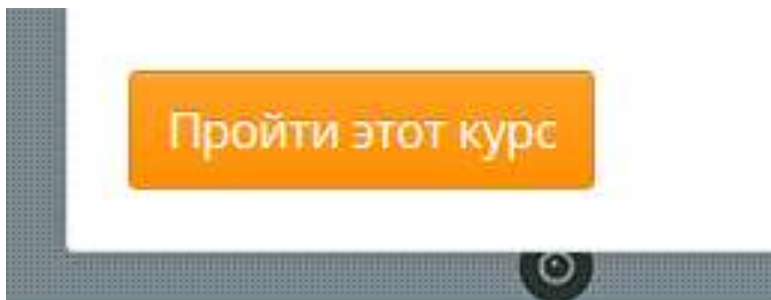
Адрес сайта: <https://egeenglish.ru> (возможен вход как через компьютер, так и через мобильный телефон)

Технические требования:

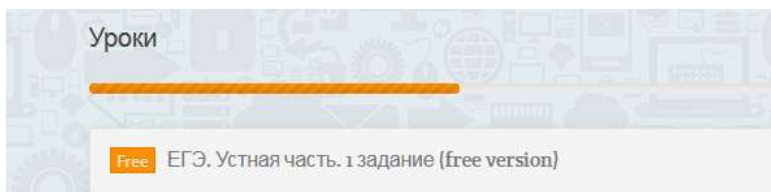
- 1) Стабильный интернет (выделенная линия, домашний вайфай)
- 2) Тишина в помещении
- 3) Микрофон ноутбука или телефона (не рекомендуем использовать подключаемые микрофоны, хотя через них также возможна запись)
- 4) Браузеры **Chrome, Firefox, Яндекс. Браузер** (система может работать и в других браузерах, но работоспособность не гарантирована).
- 5) Очищенный кэш браузера (как это сделать, можно прочитать здесь: <https://yandex.ru/support/common/browsers-settings/browsers-cache.html>)

Для того, чтобы иметь возможность записать ответ в системе EGEnglish.ru, необходимо выполнить следующие шаги:

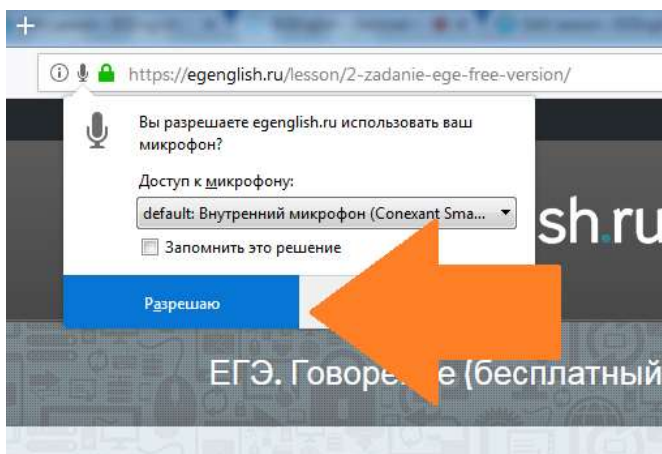
- 1) **Зарегистрироваться** на сайте и **войти в систему** под своим логином и паролем.
- 2) **Выбрать курс** (Бесплатный курс говорения ЕГЭ <https://egeenglish.ru/course/ege-govorenje-besplatnyj-kurs/>) и нажать на кнопку "Пройти курс".



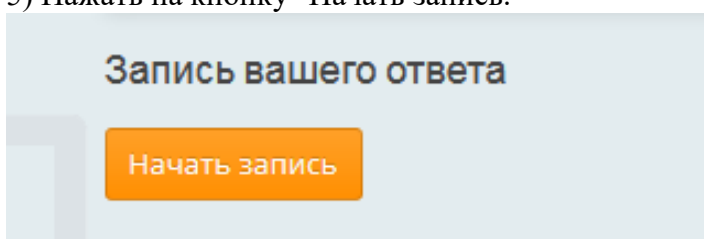
- 3) Выбрать задание для прохождения (например, задание 1 <https://egeenglish.ru/lesson/1-zadanie-ege-free-version/>).



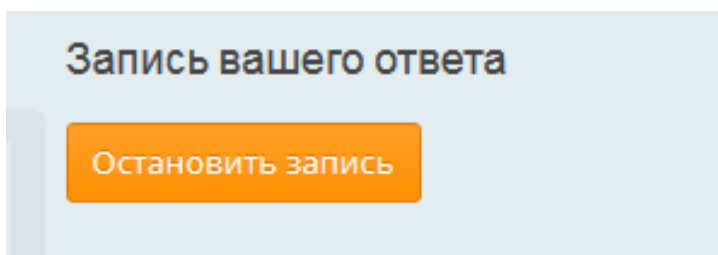
- 4) Разрешить браузеру доступ к микрофону (пример из Firefox).



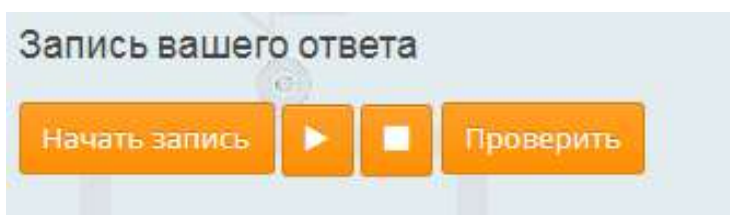
5) Нажать на кнопку "Начать запись".



6) Проговорить ответ в микрофон. После окончания ответа нажать на кнопку "Остановить запись".



7) Дождитесь появления распознанного текста в поле ответа и нажмите на кнопку "Проверить".



Пример распознанного текста для задания №3 до нажатия кнопки «Проверить»:



Ваши баллы:

I have chosen for two number three I took this photo last summer when I was in the countryside.
in this picture you can see friends of my prayers.
Isaiah kleeman on the hill.
which fire tubes is photo.
I decided to show you this photo because I know.

Разрешить редактирование.

Если вы не увидели распознанный текст, см. раздел технические требования.

Тренинг: здесь вы можете потренироваться, начав улучшать свой текст до нажатия кнопки «Проверить». Поставьте «галочку» рядом с пунктом «Разрешить редактирование» и вы сможете исправлять распознанный текст. Прослушайте 1 предложение – внесите изменения. Прослушивание возможно



при помощи кнопки

8) Дождитесь появления баллов в поле ответа и нажмите на кнопку "Добавить ответ".



9) Ваш ответ добавлен в систему.

10) Шаги 5-9 нужно повторить для выполнения остальных заданий курса.